

MAISONETTE

Preis- / Typenliste

2501

Die den IDENT Nummern zugeordneten Preise entnehmen Sie bitte der gültigen MC-Liste.
Mit Erscheinen dieser Typenliste werden alle vorangegangenen Unterlagen ungültig.



WEHRSDORFER
... und Wohnen wird schöner

Wehrsdorfer Werkstätten
Möbel & Innenausbau GmbH & Co. KG
Dresdener Str. 43
02689 Sohland
www.wehrsdorfer.de
TEL 03 59 36 - 380 0

FARBAUSFÜHRUNGEN:

Korpus- und Frontfarben:
 Lack weiß (PG1)
 Asteiche (PG1)
 Lack vintage weiß (PG2)
 Lack stone (PG2)
 Cognac antik (PG3)

Akzentfarben:
 Asteiche = Farbmix
 Lack stone = Farbmix
 Cognac antik = Farbmix



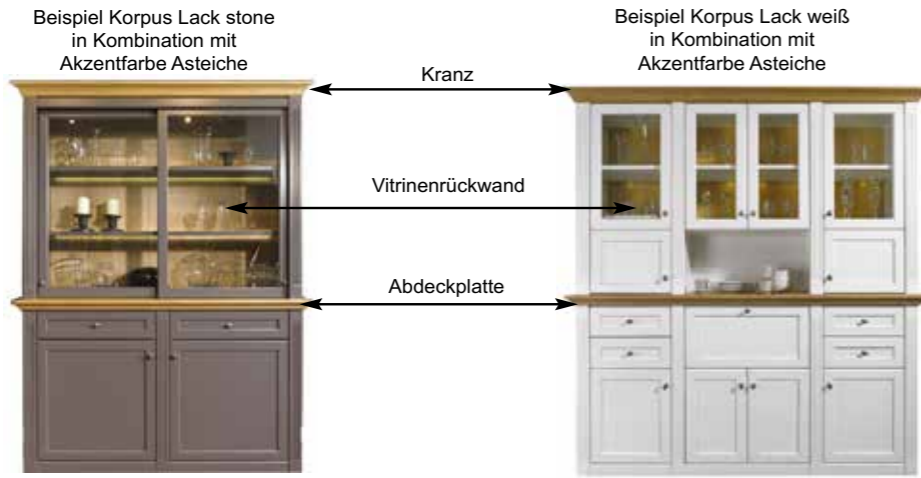
Lack und Holz
 Wir verwenden umweltschonenden UV-härtenden Wasserlack. Diese Oberfläche zeichnet sich durch eine hohe Strapazierfähigkeit und gute Gebrauchseigenschaft aus. Zur Reinigung sollten Lackoberflächen am besten nur abgestaubt oder mit einem weichen, leicht feuchten Baumwolltuch ohne Zusatzmittel gereinigt werden.

Die Farbe 'vintage' basiert auf einem dunklen Untergrund, der weiß überlackiert wird. Durch das Durchschleifen des weißen Lacks wird eine Gebrauchsoptik erzielt.



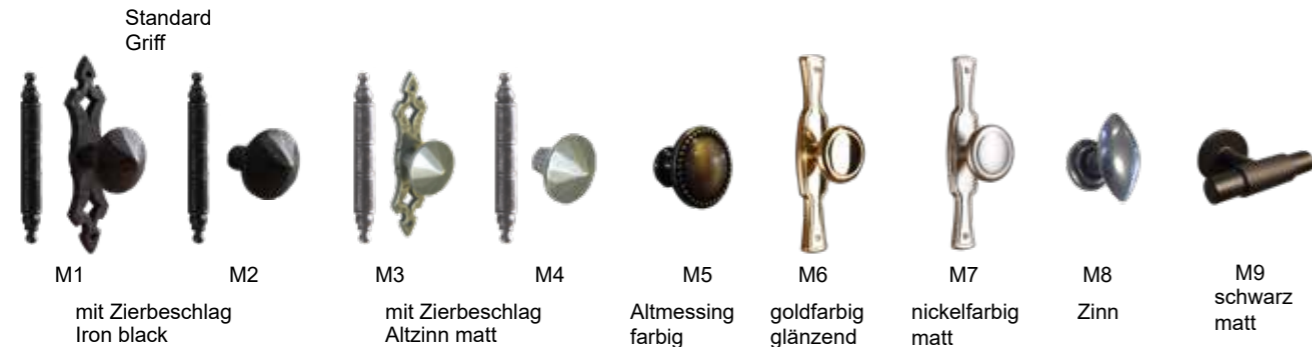
Bei der Farbe Cognac antik handelt es sich um Ahorn Furnier Cognac antik gebeizt.

Bei der Bestellung kann jedes Element entweder einfarbig oder als Farbmix (Akzentfarbe) bestellt werden. Bei einer Farbmix-Bestellung erhalten Sie den Kranz bzw. die Abdeckplatte und Vitrinenrückwände in der angegebenen Akzentfarbe (Asteiche, Stone oder Cognac antik).



Jeder Korpus wird mit einer eingebauten Rückwand geliefert, bei einer einfarbigen Bestellung in Korpusfarbe, bei mehrfarbiger Bestellung erhalten Sie hinter Glastüren eine Rückwand in der ausgewählten Akzentfarbe. Bei der Farbe Lack vintage weiß werden die Pilaster, Kranz- und Zierprofile in vintage Oberfläche geliefert. Der Korpus (Böden, Innenseite, Rückwände) ist Lack weiß. Die Farbe 'vintage' basiert auf einem dunklen Untergrund, der weiß überlackiert wird. Durch das Durchschleifen des weißen Lacks wird eine Gebrauchsoptik erzielt.

GRIFFVARIANTEN



Wird bei der Bestellung keine Griffvariante angegeben, liefern wir **standardmäßig** den **Griff M1** inkl. Zierbeschlag. Griff M1-M4 auch ohne Zierbeschlag lieferbar.

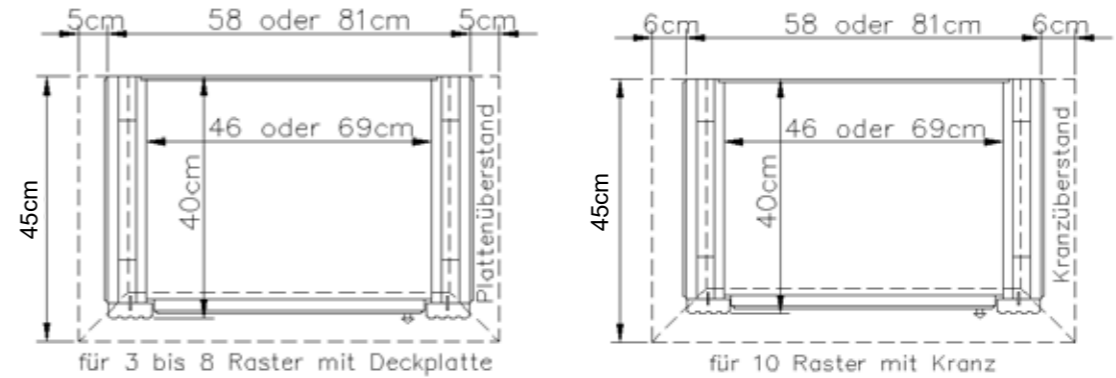
Rechtliche Hinweise:

Alle Maße sind Circa-Angaben. Modellabweichungen und Irrtümer vorbehalten. Alle Angebote ohne Dekoration und Zubehör.
 Änderungen in Form, Farbe, Oberflächenbehandlung und Konstruktion, sowie alle Änderungen die dem technischen Fortschritt dienen, sowie Irrtümer in der Typenliste bzw. Abweichungen zwischen Typenplan und Katalog bleiben grundsätzlich vorbehalten.
 Naturbedingte Unterschiede im Holz bzw. durch Licht und Schatten hervorgerufene Unterschiede im Aussehen der Oberfläche sind kein Grund zur Beanstandung.
 Grundlage aller Lieferungen sind die Lieferbedingungen. Kundeneigene Einkaufsbedingungen bedürfen zu ihrer Wirksamkeit unserer ausdrücklichen schriftlichen Zustimmung. Ebenso können die AGB des Fachhandels nicht zu Bestandteilen des Lieferabkommens gerechnet werden.
 Lieferungen erfolgen nur über den autorisierten Fachhandel.
 Mit Erscheinen dieser Typenliste werden alle vorangegangenen Unterlagen ungültig.
 Es gelten die gleichen allgemeinen Hinweise wie in den zugehörigen Standard-Typenlisten.
 Diese Preistypenliste ist urheberrechtlich geschützt. Nachdruck, Bearbeitung, Vervielfältigung, Verarbeitung und Ausstellung, insbesondere die öffentliche Wiedergabe, auch in Online Medien, bedürfen der vorherigen, schriftlichen Zustimmung der Wehrsdorfer Werkstätten Möbel & Innenausbau GmbH & Co. KG und sind ohne Zustimmung untersagt. Stand Jan. 2025

PLANUNGSMÖGLICHKEITEN:

Dieses Modell ist ein Einzelmöbelprogramm, das vom Design passend zum Modell Maison entwickelt wurde. Die genauen Abmessungen der einzelnen Möbel entnehmen Sie bitte der jeweiligen Typenbeschreibung auf den folgenden Seiten. Sie finden eine große Auswahl an Elementen, sollte Ihr Wunschmöbel nicht dabei sein, bieten wir Ihnen auch die Möglichkeit der Sonderanfertigungen. Bitte melden Sie sich dazu bei unserer Sachbearbeitung (TEL 03 59 36 - 380 - 37), wir helfen Ihnen gerne weiter und erstellen Ihnen ein individuelles Angebot.

BREITENRASTER EINZELMÖBEL



Für die Höhen 3 bis 8 Raster werden die jeweiligen Möbel mit einer Deckplatte geliefert, die einen seitlichen Überstand von jeweils 5 cm hat. Bei den Höhen 10 und 12 Raster werden Kränze geliefert, die einen seitlichen Überstand von jeweils 6 cm haben. Alle Abmessungen entnehmen Sie der oben stehenden Skizze.

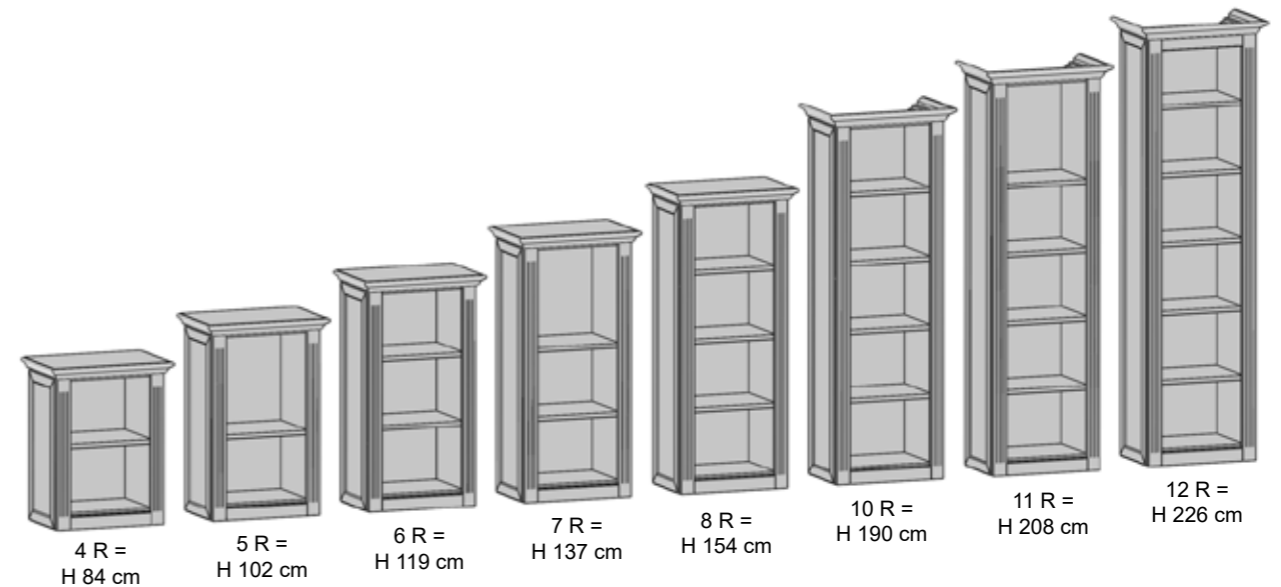
Bei nahezu allen Vorschlägen, freien Planungen und Korpuselementen ab 2 Rastern ist eine Wandbefestigung erforderlich. Bitte prüfen Sie die Wandbeschaffenheit und nutzen Sie geeignetes Dübelmaterial. Bitte beachten Sie beim Aufbau unbedingt die Montageanweisung für Ihre neuen Möbel. Der Aufbau und die Montage dürfen ausschließlich durch autorisiertes Fachpersonal erfolgen. Bitte planen Sie für Einbauten in der Höhe und Breite zusätzlich 3 cm Luft für eine einwandfreie Montage ein.

EINLEGEBÖDEN

Einlegeböden im Korpus 3-fach verstellbar. Reihenlochbohrungen oder Positionsbohrungen können gegen Aufpreis geliefert werden. Bitte vermerken Sie die Änderungen auf Ihrer Bestellung für jeden Korpus separat. Einlegeböden bei Vitrinen: Hinter Glastüren können Sie zwischen Glasböden oder Holzböden wählen, bitte geben Sie dies bei Ihrer Bestellung an.

HÖHENRASTER

HÖHE 4 RASTER - 8 RASTER = DECKPLATTE
 HÖHE 10 RASTER - 12 RASTER = KRANZ




WOHNRAUMPLANUNG

Die Daten dieser Typenliste stehen als elektronische Daten für die Planungslösung FURNPLAN zur Verfügung und sind bei dem Softwarehaus erhältlich. Grundsätzlich ist es sinnvoll, jeder Bestellung eine Zeichnung beizufügen, um Planungsfehler zu vermeiden.

EINZELMÖBEL
SIDEBOARDS

HÖHE 80.4 cm (4R)

ALLE PREISE IN IDENT-PUNKTEN

	PG 1	PG 2	PG 3 Farbmix		PG 1	PG 2	PG 3 Farbmix		PG 1	PG 2	PG 3 Farbmix
											
bestehend aus: Regalkorpus 4R					bestehend aus: Regalkorpus 4R Tür				bestehend aus: Regalkorpus 4R 2 x Schubkastenpaar		
B 68 H 84 T 45 cm					B 68 H 84 T 45 cm				B 68 H 84 T 45 cm		
0449					Türanschlag links oder rechts = L/R L0417/R0418				0415		
					mögliches Zubehör: Vollauszug pro Schubkasten 1 x 9191 Filzeinlage pro Schubkasten 1 x 9402				mögliches Zubehör: Vollauszug pro Schubkasten 1 x 9191 Filzeinlage pro Schubkasten 1 x 9402 Flechtkörbe pro Nischenfach 1 x 9640		
											
bestehend aus: Regalkorpus 4R					bestehend aus: Regalkorpus 4R Türenpaar				bestehend aus: Regalkorpus 4R 2 x Schubkastenpaar		
B 91 H 84 T 45 cm					B 91 H 84 T 45 cm				B 91 H 84 T 45 cm		
0472					0422				0423		
					mögliches Zubehör: Vollauszug pro Schubkasten 1 x 9191 Filzeinlage pro Schubkasten 1 x 9404				mögliches Zubehör: Vollauszug pro Schubkasten 1 x 9191 Filzeinlage pro Schubkasten 1 x 9404		
											
Foto vorhanden					Foto vorhanden				Foto vorhanden		
bestehend aus: 2 x Regalkorpus 4R Türenpaar					bestehend aus: 2 x Regalkorpus 4R Tür 2 x Schubkastenpaar				bestehend aus: 2 x Regalkorpus 4R 2 x Schubkastenpaar Türenpaar		
B 141 H 84 T 45 cm					B 141 H 84 T 45 cm				B 141 H 84 T 45 cm		
L0453Abb./R0454					L0456Abb./R0458				L0434Abb./R0439		
mögliches Zubehör: Flechtkörbe pro Nischenfach 1 x 9640					mögliches Zubehör: Vollauszug pro Schubkasten 1 x 9191 Filzeinlage pro Schubkasten 1 x 9404				mögliches Zubehör: Vollauszug pro Schubkasten 1 x 9191 Filzeinlage pro Schubkasten 1 x 9402		

EINZELMÖBEL
SIDEBOARDS

HÖHE 80.4 cm (4R)


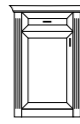
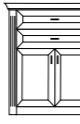
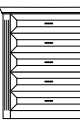
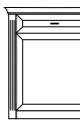
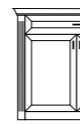

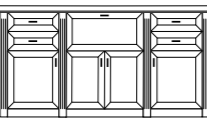
ALLE PREISE IN IDENT-PUNKTEN

	PG 1	PG 2	PG 3 Farbmix		PG 1	PG 2	PG 3 Farbmix		PG 1	PG 2	PG 3 Farbmix
											
bestehend aus: 3 x Regalkorpus 4R 2 x Schubkastenpaar					Foto vorhanden bestehend aus: 3 x Regalkorpus 4R 2 x Schubkastenpaar Tür links + rechts 4R				bestehend aus: 3 x Regalkorpus 4R 2 x Schubkastenpaar		
B 170 H 84 T 45 cm					B 170 H 84 T 45 cm				B 193 H 84 T 45 cm		
0441					0433				0443		
					mögliches Zubehör: Vollauszug pro Schubkasten 1 x 9191 Filzeinlage pro Schubkasten 1 x 9402 Flechtkörbe pro Nischenfach 1 x 9640				mögliches Zubehör: Vollauszug pro Schubkasten 1 x 9191 Filzeinlage pro Schubkasten 1 x 9404 Flechtkörbe pro Nischenfach 1 x 9640		
											
Foto vorhanden					Foto vorhanden				Foto vorhanden		
bestehend aus: 3 x Regalkorpus 4R 2 x Tür 4R 2 x Schubkastenpaar					bestehend aus: 3 x Regalkorpus 4R 2 x Türenpaar 2 x Schubkastenpaar				bestehend aus: 3 x Regalkorpus 4R 2 x Tür 2 x Schubkastenpaar		
B 193 H 84 T 45 cm					B 216 H 84 T 45 cm				B 241 H 84 T 45 cm		
0436					0432				0442		
					mögliches Zubehör: Vollauszug pro Schubkasten 1 x 9191 Filzeinlage pro Schubkasten 1 x 9404				mögliches Zubehör: Vollauszug pro Schubkasten 1 x 9191 Filzeinlage pro Schubkasten 1 x 9404		
											
Foto vorhanden					Foto vorhanden				Seite 1 Foto vorhanden		
ANRICHTE					ANRICHTE				Seite 2		
bestehend aus: 2 x Regalkorpus 4R 2 x Schubkastenpaar					bestehend aus: 2 x Regalkorpus 4R 2 x Schubkastenpaar				bestehend aus: 2 x Regalkorpus 4R 2 x Schubkastenpaar		
B 161 H 84 T 45 cm					B 115 H 84 T 45 cm				B 184 H 76 T 78 cm		
0452					0457				0490		
					mögliches Zubehör: Flechtkörbe 3 x 9640 Vollauszug pro Schubkasten 1 x 9191 Filzeinlage pro Schubk. 1 x 9402				mögliches Zubehör: Flechtkörbe 2 x 9640 Vollauszug pro Schubkasten 1 x 9191 Filzeinlage pro Schubk. 1 x 9402		
									mögliches Zubehör: Flechtkörbe pro Nischenfach 1 x 9642		

EINZELMÖBEL
SIDEBOARDS

HÖHE 102 cm (5R)


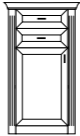

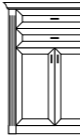
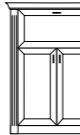
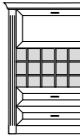

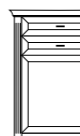
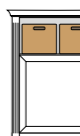
ALLE PREISE IN IDENT-PUNKTEN

PG 1	PG 2	PG 3	Farbmix	PG 1	PG 2	PG 3	Farbmix	PG 1	PG 2	PG 3	Farbmix
											
bestehend aus: Regalkorpus 5R Tür Schubkastenpaar				bestehend aus: Regalkorpus 5R Tür 1 Schubkasten				bestehend aus: Regalkorpus 5R Türenpaar Schubkastenpaar			
B 68 H 102 T 45 cm				B 68 H 102 T 45 cm				B 91 H 102 T 45 cm			
Türanschlag links oder rechts = L/R L0539/R0540				Türanschlag links oder rechts = L/R L0541/R0542				0505			
mögliches Zubehör: Vollauszug pro Schubkasten 1 x 9191 Filzeinlage pro Schubkasten 1 x 9402				mögliches Zubehör: Vollauszug pro Schubkasten 1 x 9191 Filzeinlage pro Schubkasten 1 x 9402				mögliches Zubehör: Vollauszug pro Schubkasten 1 x 9191 Filzeinlage pro Schubkasten 1 x 9404			
PG 1	PG 2	PG 3	Farbmix	PG 1	PG 2	PG 3	Farbmix	PG 1	PG 2	PG 3	Farbmix
											
bestehend aus: Regalkorpus 5R 5 x Schubkasten				bestehend aus: Regalkorpus 5R Tür 1 Schubkasten 1 Einlegeboden				bestehend aus: Regalkorpus 5R Türenpaar 1 Schubkasten 1 Einlegeboden			
B 91 H 102 T 45 cm				B 91 H 102 T 45 cm				B 111 H 102 T 45 cm			
0545				Türanschlag links oder rechts = L/R L0543/R0544				0507			
mögliches Zubehör: Vollauszug pro Schubkasten 1 x 9191 Filzeinlage pro Schubkasten 1 x 9404				mögliches Zubehör: Vollauszug pro Schubkasten 1 x 9191 Filzeinlage pro Schubkasten 1 x 9404				mögliches Zubehör: Vollauszug pro Schubkasten 1 x 9191			
PG 1	PG 2	PG 3	Farbmix	PG 1	PG 2	PG 3	Farbmix	PG 1	PG 2	PG 3	Farbmix
											
bestehend aus: 2 x Regalkorpus 5R Tür links + rechts 2 Schubkästen				bestehend aus: 3 x Regalkorpus 5R 2 x Schubkastenpaar Tür links + rechts Klappe mit Barfach Türenpaar							
B 165 H 102 T 45 cm				B 196 H 102 T 45 cm							
0506				0508							
mögliches Zubehör: Vollauszug pro Schubkasten 1 x 9191 Filzeinlage pro Schubk. 1 x 9404				mögliches Zubehör: Vollauszug pro Schubkasten 1 x 9191 Filzeinlage pro Schubkasten 1 x 9402							

EINZELMÖBEL
HIGHBOARDS

HÖHE 119 cm (6R)

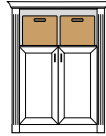

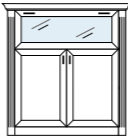
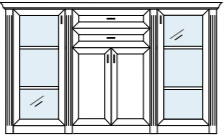
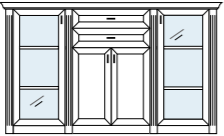
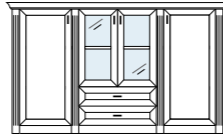
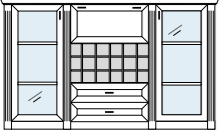
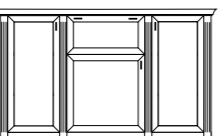
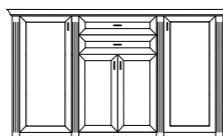
ALLE PREISE IN IDENT-PUNKTEN

PG 1	PG 2	PG 3	Farbmix	PG 1	PG 2	PG 3	Farbmix	PG 1	PG 2	PG 3	Farbmix
											
bestehend aus: Regalkorpus 6R				bestehend aus: Regalkorpus 6R Schubkastenpaar Tür 4R				bestehend aus: Regalkorpus 6R			
B 68 H 119 T 45 cm				B 68 H 119 T 45 cm				B 91 H 119 T 45 cm			
0649				Türanschlag links oder rechts = L/R L0617/R0618				0672			
mögliches Zubehör: Flechtkorb pro Nischenfach 1 x 9640 2er Set Holzbodenbel. 1 x 9322				mögliches Zubehör: Vollauszug pro Schubkasten 1 x 9191 Filzeinlage pro Schubkasten 1 x 9402				mögliches Zubehör: Flechtkorb pro Nischenfach 1 x 9641 2er Set Holzbodenbeleuchtung 1 x 9332			
PG 1	PG 2	PG 3	Farbmix	PG 1	PG 2	PG 3	Farbmix	PG 1	PG 2	PG 3	Farbmix
											
bestehend aus: Regalkorpus 6R Türenpaar Schubkastenpaar				bestehend aus: Regalkorpus 6R Türenpaar Klappe mit Barfach o. Schreibfach				bestehend aus: Regalkorpus 6R Schubkastenpaar Klappe mit Barfach Weinregal			
B 91 H 119 T 45 cm				B 91 H 119 T 45 cm (Abbildung)				B 91 H 119 T 45 cm			
0625				Barfach 0628 Schreibfach 0602				0630			
mögliches Zubehör: Vollauszug pro Schubkasten 1 x 9191 Filzeinlage pro Schubkasten 1 x 9404				Barfach 0604 Schreibfach 0603				mögliches Zubehör: Vollauszug pro Schubkasten 1 x 9191 Filzeinlage pro Schubkasten 1 x 9404 Barfachbeleuchtung 1 x 9372			
PG 1	PG 2	PG 3	Farbmix	PG 1	PG 2	PG 3	Farbmix	PG 1	PG 2	PG 3	Farbmix
											
bestehend aus: Regalkorpus 6R Vitrinentür links 4R H/G* Schubkastenpaar				bestehend aus: Regalkorpus 6R Tür links 4R Schubkastenpaar				bestehend aus: Regalkorpus 6R Tür 4R			
B 91 H 119 T 45 cm				B 91 H 119 T 45 cm				B 91 H 119 T 45 cm			
Türanschlag links L0663/R0664 H/G* oder rechts = L/R				Türanschlag links L0659/R0660 oder rechts = L/R				Türanschlag links L0665/R0669 oder rechts = L/R			
mögliches Zubehör: Vollauszug pro Schubkasten 1 x 9191 Filzeinlage pro Schubkasten 1 x 9404 Spiegelrückwand 1 x 9014 1er Set Holzbodenbel. 1 x 9331 1er Set Glaskantenbel. 1 x 9531				mögliches Zubehör: Vollauszug pro Schubkasten 1 x 9191 Filzeinlage pro Schubkasten 1 x 9404				mögliches Zubehör: Flechtkörbe pro Nischenfach 1 x 9641			

EINZELMÖBEL
SIDEBOARDS

HÖHE 119 cm (6R)


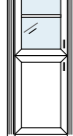
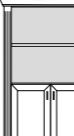

ALLE PREISE IN IDENT-PUNKTEN

	PG 1	PG 2	PG 3 Farbmix		PG 1	PG 2	PG 3 Farbmix		PG 1	PG 2	PG 3 Farbmix
											
bestehend aus: Regalkorpus 6R Türenpaar											
B 91 H 119 T 45 cm 0666											
mögliches Zubehör: Flechtkörbe pro Nischenfach 1 x 9641											
											
Foto vorhanden											
bestehend aus: Regalkorpus 6R Türenpaar 2 Schubkästen Klappe (Klarglas)											
B 111 H 119 T 45 cm 0631											
mögliches Zubehör: Vollauszug pro Schubkasten 1 x 9191 Filzeinlage pro Schubk. 1 x 9402 LED Spot f. Vitrine 1 x 9581											
											
bestehend aus: Regalkorpus 6R Türenpaar Klappe (Klarglas)											
B 111 H 119 T 45 cm 0632											
mögliches Zubehör: LED Spot f. Vitrine 1 x 9581											
											
bestehend aus: 3 x Regalkorpus 6R Tür links + rechts 6R Tür 4R Schubkastenpaar											
B 170 H 119 T 45 cm L0607/R0608											
Türanschlag links oder rechts = L/R											
mögliches Zubehör: Vollauszug pro Schubkasten 1 x 9191 Filzeinlage pro Schubk. 1 x 9402											
											
bestehend aus: Vitrinentür links + rechts 6R H/G* Schubkastenpaar Türenpaar 4R											
B 193 H 119 T 45 cm 0686											
mögliches Zubehör: Vollauszug pro Schubkasten 1 x 9191 Filzeinlage pro Schubk. 1 x 9404 2er Set Holzbodenbel. 1 x 9322 2er Set Glaskantenbel. 1 x 9522 Spiegelrückwand 2 x 9010											
											
Foto vorhanden											
bestehend aus: 3 x Regalkorpus 6R Tür links + rechts 6R Schubkastenpaar Vitrinentürenpaar 4R H/G*											
B 193 H 119 T 45 cm 0690 H/G*											
mögliches Zubehör: Vollauszug pro Schubkasten 1 x 9191 Filzeinlage pro Schubk. 1 x 9404 1er Set Holzbodenbel. 1 x 9331 1er Set Glaskantenbel. 1 x 9531 Spiegelrückwand 1 x 9014											
											
bestehend aus: 3 x Regalkorpus 6R Schubkastenpaar Vitrinentür links + rechts H/G* Klappe oder Barfach Weinregal f. 18 Flaschen											
B 193 H 119 T 45 cm 0691 H/G*											
Klappe											
Klappe mit Barfach											
0692 H/G*											
mögliches Zubehör: Vollauszug pro Schubkasten 1 x 9191 Filzeinlage pro Schubkasten 1 x 9404 Bar-/Schreibfachbel. 1 x 9372 Spiegelrückwand 2 x 9010 2er Set Holzbodenbel. 2 x 9322 2er Set Glaskantenbel. 2 x 9522											
											
bestehend aus: 3 x Regalkorpus 6R Tür links + rechts 6R Klappe Tür 4R											
B 193 H 119 T 45 cm L0609/R0610											
Türanschlag links oder rechts = L/R											
Klappe											
L0641/R0642											
Klappe mit Barfach											
L0645/R0646											
mögliches Zubehör: Bar-/Schreibfachbel. 1 x 9372 Einbausteckdose mit 5m Kabel 1 x 9101 Einbau USB-Steckdose 1 x 9100											
											
Foto vorhanden											
bestehend aus: 3 x Regalkorpus 6R Tür links + rechts 6R Türenpaar 4R Schubkastenpaar											
B 193 H 119 T 45 cm 0687											
mögliches Zubehör: Vollauszug pro Schubkasten 1 x 9191 Filzeinlage pro Schubkasten 1 x 9404											

EINZELMÖBEL
HIGHBOARDS

HÖHE 137 cm (7R) / HÖHE 154 cm (8R)

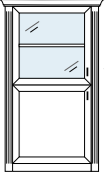
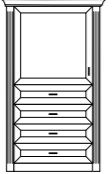
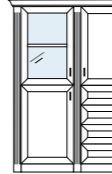
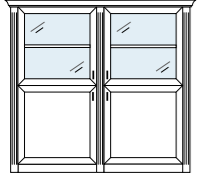

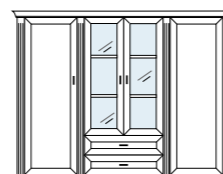
ALLE PREISE IN IDENT-PUNKTEN

	PG 1	PG 2	PG 3 Farbmix		PG 1	PG 2	PG 3 Farbmix		PG 1	PG 2	PG 3 Farbmix
											
Foto vorhanden											
SEKRETÄR											
bestehend aus: Regalkorpus 7R Türenpaar 1 Klappe mit Schreibfach 1 Schubkasten											
B 91 H 137 T 45 cm 0700											
mögliches Zubehör: Schreibfachbeleuchtung 1 x 9372 Vollauszug pro Schubkasten 1 x 9191 Filzeinlage pro Schubkasten 1 x 9404 Einbausteckdose mit 5m Kabel 1 x 9101 Einbau USB-Steckdose 1 x 9100											
											
Foto vorhanden											
bestehend aus: Regalkorpus 8R											
B 68 H 154 T 45 cm 0849											
mögliches Zubehör: Flechtkorb pro Nischenfach 1 x 9640											
											
bestehend aus: Regalkorpus 8R Tür 4R Vitrinentür 4R H/G*											
B 68 H 154 T 45 cm L0855/R0856 H/G*											
Türanschlag links oder rechts = L/R											
mögliches Zubehör: Spiegelrückwand 1 x 9009 1er Set Holzbodenbel. 1 x 9321 1er Set Glaskantenbel. 1 x 9521											
											
bestehend aus: Regalkorpus 8R											
B 91 H 154 T 45 cm 0872											
mögliches Zubehör: Flechtkörbe pro Nischenfach 1 x 9641											
											
bestehend aus: Regalkorpus 8R Türenpaar											
B 91 H 154 T 45 cm 0837											
mögliches Zubehör: Flechtkörbe pro Nischenfach 1 x 9641 1er Set Holzbodenbel. 1 x 9331											
											
bestehend aus: Regalkorpus 8R 2 x Schubkastenpaar											
B 91 H 154 T 45 cm 0836											
mögliches Zubehör: Vollauszug pro Schubkasten 1 x 9191 Filzeinlage pro Schubkasten 1 x 9404 Flechtkörbe pro Nischenfach 1 x 9641 1er Set Holzbodenbel. 1 x 9331											
											
bestehend aus: Regalkorpus 8R Schubkastenpaar Türenpaar											
B 91 H 154 T 45 cm 0834											
mögliches Zubehör: Vollauszug pro Schubkasten 1 x 9191 Filzeinlage pro Schubkasten 1 x 9404											
											
bestehend aus: Regalkorpus 8R Schubkastenpaar Vitrinentürenpaar (Klarglas) H/G*											
B 91 H 154 T 45 cm 0833 H/G*											
mögliches Zubehör: Vollauszug pro Schubkasten 1 x 9191 Filzeinlage pro Schubkasten 1 x 9404 2er Set Holzbodenbel. 1 x 9332 2er Set Glaskantenbel. 1 x 9532 Spiegelrückwand 1 x 9015											
											
bestehend aus: Regalkorpus 8R 2 x Schubkastenpaar Vitrinentür (Klarglas) H/G*											
B 91 H 154 T 45 cm L0845/R0846 H/G*											
Türanschlag links oder rechts = L/R											
mögliches Zubehör: Vollauszug pro Schubkasten 1 x 9191 Filzeinlage pro Schubkasten 1 x 9404 1er Set Holzbodenbel. 1 x 9331 1er Set Glaskantenbel. 1 x 9531 Spiegelrückwand 1 x 9014											

EINZELMÖBEL
HIGHBOARDS

HÖHE 154 cm (8R)










ALLE PREISE IN IDENT-PUNKTEN

	PG 1	PG 2	PG 3 Farbmix		PG 1	PG 2	PG 3 Farbmix		PG 1	PG 2	PG 3 Farbmix
											
bestehend aus: Regalkorpus 8R Tür Vitrinentür (Klarglas) H/G*					bestehend aus: Regalkorpus 8R 2 x Schubkastenpaar Tür				bestehend aus: 2 x Regalkorpus 8R Tür links + rechts 4R Vitrinentür 4R H/G* 2 x Schubkastenpaar		
B 91 H 137 T 45 cm					B 91 H 154 T 45 cm				B 142 H 154 T 45 cm		
Türanschlag links oder rechts = L/R					Türanschlag links oder rechts = L/R				L0860 H/G*Abb./R0861H/G*		
mögliches Zubehör: Spiegelrückwand 1 x 9014 1er Set Holzbodenbel. 1 x 9331 1er Set Glaskantenbel. 1 x 9531					mögliches Zubehör: Vollauszug pro Schubkasten 1 x 9191 Filzeinlage pro Schubkasten 1 x 9404				mögliches Zubehör: Spiegelrückwand 1 x 9009 1er Set Holzbodenbel. 1 x 9321 1er Set Glaskantenbel. 1 x 9521 Vollauszug pro Schubkasten 1 x 9191 Filzeinlage pro Schubkasten 1 x 9404		
											
bestehend aus: 2 x Regalkorpus 8R Tür links + rechts 4R Vitrinentür links + rechts 4R				Foto vorhanden bestehend aus: 3 x Regalkorpus 8R Tür links+ rechts 4R Vitrinentür links + rechts 4R 2 x Schubkastenpaar				bestehend aus: 3 x Regalkorpus 8R Schubkastenpaar Tür links + rechts 8R Vitrinentürenpaar 6R			
B 165 H 154 T 45 cm					B 193 H 154 T 45 cm				B 193 H 154 T 45 cm		
0825 H/G*					0826 H/G*				0827 H/G*		
mögliches Zubehör: Spiegelrückwand 2 x 9014 1er Set Holzbodenbel. 2 x 9331 1er Set Glaskantenbel. 2 x 9531				mögliches Zubehör: Spiegelrückwand 2 x 9009 2er Set Holzbodenbel. 2 x 9322, 1 x 9332 2er Set Glaskantenbel. 2 x 9522 Vollauszug pro Schubkasten 1 x 9191 Filzeinlage pro Schubkasten 1 x 9404				mögliches Zubehör: Vollauszug pro Schubkasten 1 x 9191 Filzeinlage pro Schubkasten 1 x 9404 Spiegelrückwand 1 x 9015 2er Set Holzbodenbel. 1 x 9332 2er Set Glaskantenbel. 1 x 9532			

EINZELMÖBEL
SCHRÄNKE & VITRINEN

HÖHE 190 cm (10R)

ALLE PREISE IN IDENT-PUNKTEN

	PG 1	PG 2	PG 3 Farbmix		PG 1	PG 2	PG 3 Farbmix		PG 1	PG 2	PG 3 Farbmix
											
bestehend aus: Regalkorpus 10R				bestehend aus: Regalkorpus 10R Tür 4R				Foto vorhanden bestehend aus: Regalkorpus 10R Tür 4R Vitrinentür 6R H/G*			
B 70 H 190 T 45 cm				B 70 H 190 T 45 cm				B 70 H 190 T 45 cm			
1049				Türanschlag links oder rechts = L/R				Türanschlag links oder rechts = L/R			
mögliches Zubehör: 4er Set Holzbodenbel. 1 x 9324 Flechtkorb pro Nischenfach 1 x 9640				mögliches Zubehör: Flechtkorb pro Nischenfach 1 x 9640 2er Set Holzbodenbel. 1 x 9322				mögliches Zubehör: Spiegelrückwand 1 x 9010 2er Set Holzbodenbel. 1 x 9322 2er Set Glaskantenbel. 1 x 9522			
											
bestehend aus: Regalkorpus 10R 2 x Tür 4R Schubkastenpaar				bestehend aus: Regalkorpus 10R				bestehend aus: Regalkorpus 10R 2 x Schubkastenpaar Vitrinentürenpaar 8R H/G*			
B 70 H 190 T 45 cm				B 93 H 190 T 45 cm				B 93 H 190 T 45 cm			
Türanschlag links oder rechts = L/R				L1014/R1037				1072			
mögliches Zubehör: Vollauszug pro Schubkasten 1 x 9191 Filzeinlage pro Schubkasten 1 x 9402				mögliches Zubehör: Vollauszug pro Schubkasten 1 x 9191 Filzeinlage pro Schubkasten 1 x 9402				mögliches Zubehör: Flechtkörbe pro Nischenfach 1 x 9641 4er Set Holzbodenbel. 1 x 9334			
											
Foto vorhanden bestehend aus: Regalkorpus 10R Türenpaar 4R Vitrinentürenpaar 6R H/G*				Foto vorhanden bestehend aus: Regalkorpus 10R Schubkastenpaar Klappe mit Barfach Weinglashalter Weinregal f. 18 Flaschen				BARFACH, SCHREIBFACH oder KLAPPE bestehend aus: Regalkorpus 10R Klappe mit Barfach oder Schreibfach Türenpaar 4R			
B 93 H 190 T 45 cm				B 93 H 190 T 45 cm				B 93 H 190 T 45 cm			
1057 H/G*				1062				Klappe 1086 Klappe mit Barfach 1061 Klappe mit Schreibfach 1087			
mögliches Zubehör: Spiegelrückwand 1 x 9015 2er Set Holzbodenbel. 1 x 9332 2er Set Glaskantenbel. 1 x 9532				mögliches Zubehör: Vollauszug pro Schubkasten 1 x 9191 Filzeinlage pro Schubkasten 1 x 9404 Barfachbeleuchtung 1 x 9372 Flechtkörbe pro Nischenfach 1 x 9641				mögliches Zubehör: Barfachbeleuchtung 1 x 9372 1er Set Holzbodenbel. 1 x 9331 Flechtkörbe pro Nischenfach 1 x 9641 Einbausteckdose mit 5m Kabel 1 x 9101 Einbau USB-Steckdose 1 x 9100			

EINZELMÖBEL
BUFFETS

HÖHE 197 / 215 cm

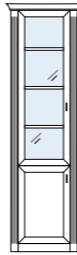
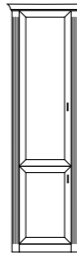
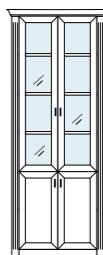
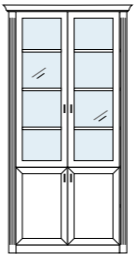
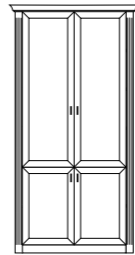
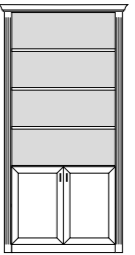
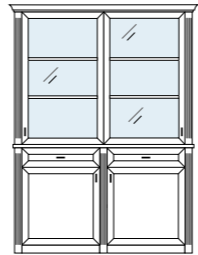
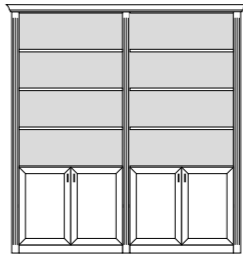
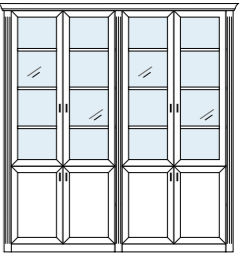
ALLE PREISE IN IDENT-PUNKTEN

	PG 1	PG 2	PG 3	Farbmix		PG 1	PG 2	PG 3	Farbmix					
<p>Foto vorhanden</p>  <p>bestehend aus: Buffet mit Aufsatz</p> <p>B 172 H 197 T 30/45 cm</p> <p>1005</p> <p>mögliches Zubehör: Vollauszug pro Schubkasten 1 x 9191 Filzeinlage pro Schubkasten 1 x 9402</p>						<p>Foto vorhanden</p>  <p>bestehend aus: Buffet mit 3-türigem Vitrinenaufsatz H/G*</p> <p>B 172 H 197 T 30/45 cm</p> <p>1004 H/G*</p> <p>mögliches Zubehör: Vollauszug pro Schubkasten 1 x 9191 Filzeinlage pro Schubkasten 1 x 9402 2er Set Holzbodenbel. 1 x 9352</p> <p>Keine Glaskantenbeleuchtung erhältlich</p>								
<p>Foto vorhanden</p>  <p>bestehend aus: Buffet mit Regalaufsatz</p> <p>B 119 H 197 T 30/45 cm</p> <p>1003</p> <p>mögliches Zubehör: 3er Set Holzbodenbel. 1 x 9343</p>						<p>Foto vorhanden</p>  <p>bestehend aus: Buffet mit Vitrinenaufsatz H/G*</p> <p>B 119 H 197 T 30/45 cm</p> <p>1002 H/G*</p> <p>mögliches Zubehör: 2er Set Holzbodenbel. 1 x 9342 2er Set Glaskantenbel. 1 x 9542</p>								
<p>Foto vorhanden</p>  <p>bestehend aus: Buffet mit Vitrinenaufsatz H/G*</p> <p>B 113 H 215 T 40/45 cm</p> <p>1007 H/G*</p> <p>mögliches Zubehör: 1er Set Holzbodenbel. 1 x 9341 1er Set Glaskantenbel. 1 x 9541 Vollauszug pro Schubkasten 1 x 9191 Filzeinlage pro Schubkasten 1 x 9407</p>						<p>Foto vorhanden</p>  <p>bestehend aus: Buffet mit Vitrinenaufsatz H/G*</p> <p>B 196 H 215 T 40/45 cm</p> <p>1008 H/G*</p> <p>mögliches Zubehör: Vollauszug pro Schubkasten 1 x 9191 Filzeinlage pro Schubkasten 1 x 9402 1er Set Holzbodenbel. 2 x 9321, 9331 1er Set Glaskantenbel. 2 x 9521, 9531</p>								

EINZELMÖBEL
SCHRÄNKE & VITRINEN

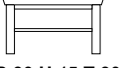
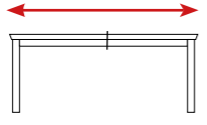





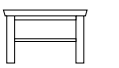







HÖHE 226 cm (12R)

ALLE PREISE IN IDENT-PUNKTEN

	PG 1	PG 2	PG 3	Farbmix		PG 1	PG 2	PG 3	Farbmix		PG 1	PG 2	PG 3	Farbmix		
<p>Foto vorhanden</p>  <p>bestehend aus: Regalkorpus 12R Vitrinentür 8R Tür 4R</p> <p>B 70 H 226 T 45 cm</p> <p>Türanschlag links oder rechts = L/R</p> <p>L1219/R1220 H/G*</p> <p>mögliches Zubehör: 3er Set Holzbodenbel. 1 x 9323 3er Set Glaskantenbel. 1 x 9523 Spiegelrückwand 1 x 9011</p>						<p>Foto vorhanden</p>  <p>bestehend aus: Regalkorpus 12R Tür 4R Tür 8R</p> <p>B 70 H 226 T 45 cm</p> <p>Türanschlag links oder rechts = L/R</p> <p>L1203/R1204</p>						<p>Foto vorhanden</p>  <p>bestehend aus: Regalkorpus 12R Türenpaar 4R Vitrinentürenpaar 8R H/G*</p> <p>B 93 H 226 T 45 cm</p> <p>1223 H/G*</p> <p>mögliches Zubehör: Spiegelrückwand 1 x 9016 3er Set Holzbodenbel. 1 x 9333 3er Set Glaskantenbel. 1 x 9533</p>				
<p>Foto vorhanden</p>  <p>bestehend aus: Regalkorpus 12R Türenpaar 4R Vitrinentürenpaar 8R H/G*</p> <p>B 113 H 226 T 45 cm</p> <p>1225 H/G*</p> <p>mögliches Zubehör: Spiegelrückwand 1 x 9017 3er Set Holzbodenbel. 1 x 9343 3er Set Glaskantenbel. 1 x 9543</p>						<p>Foto vorhanden</p>  <p>bestehend aus: Regalkorpus 12R Türenpaar 4R Türenpaar 8R</p> <p>B 113 H 226 T 45 cm</p> <p>1226</p> <p>B 93 H 226 T 45 cm</p> <p>1224</p>					<p>Foto vorhanden</p>  <p>bestehend aus: Regalkorpus 12R Türenpaar 4R</p> <p>B 113 H 226 T 45 cm</p> <p>1205</p> <p>mögliches Zubehör: 3er Set Holzbodenbel. 1 x 9343</p>					
<p>Foto vorhanden</p>  <p>bestehend aus: Schrank mit Vitrinenaufsatz H/G* Schiebetüren</p> <p>B 168 H 226 T 45 cm</p> <p>1006 H/G*</p> <p>mögliches Zubehör: 2er Set Holzbodenbel. 1 x 9352 Vollauszug pro Schubkasten 1 x 9191 Filzeinlage pro Schubkasten 1 x 9404</p> <p>Keine Glaskantenbeleuchtung erhältlich</p>						<p>Foto vorhanden</p>  <p>bestehend aus: 2 x Regalkorpus 12R 2 x Türenpaar 4R</p> <p>B 208 H 226 T 45 cm</p> <p>1217</p> <p>mögliches Zubehör: 3er Set Holzbodenbel. 2 x 9343</p>					<p>Foto vorhanden</p>  <p>bestehend aus: 2 x Regalkorpus 12R 2 x Türenpaar 4R 2 x Vitrinentürenpaar 8R H/G*</p> <p>B 208 H 226 T 45 cm</p> <p>1218 H/G*</p> <p>mögliches Zubehör: 3er Set Holzbodenbel. 2 x 9343 3er Set Glaskantenbel. 2 x 9543 Spiegelrückwand 2 x 9017</p>					






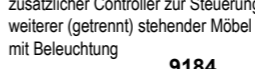












TISCHE
STÜHLE / BÄNKE / SESSEL / SOFA

ALLE PREISE IN IDENT-PUNKTEN

	PG 1	PG 2	PG 3 Farbmix		PG 1	PG 2	PG 3 Farbmix		PG 1	PG 2	PG 3 Farbmix
COUCHTISCHE				ESSTISCH AUSZIEHBAR				ESSTISCHE			
 Foto vorhanden B 80 H 45 T 80 cm 0390				 B 160/220 H 75 T 90 cm 0595				 Foto vorhanden B 100 H 75 T 100 cm 0590			
 B 120 H 45 T 70 cm 0391				 B 200/260/320 H 75 T 90 cm 0596				 B 140 H 75 T 90 cm 0593			
BEISTELLTISCH								 B 160 H 75 T 90 cm 0591			
 B 60 H 45 T 60 cm 0389								 B 190 H 75 T 90 cm 0599			
Sondertischmaße im Sonderbau möglich, Aufpreis 30% Höhenänderungen im Sonderbau bis H 50cm, Aufpreis + 10% bis H 65cm, Aufpreis + 20%								Maximale Tischgröße Typ 0599, alle darunter liegenden Sondermaße im Sonderbau möglich, Aufpreis 30%			
	PG 1	PG 2	PG 3 Farbmix		PG 1	PG 2	PG 3 Farbmix		PG 1	PG 2	PG 3 Farbmix
 Foto vorhanden Polster-Armlehnstuhl mit Keder & Holzfuß Lack weiß, Stoff dark grey B 60 H 90.5 T 58.5 SH 50 ST 47 ST01				 Foto vorhanden Polster-Armlehnbank mit Keder & Holzfuß Lack weiß, Stoff dark grey B 158 H 90.5 T 58.5 SH 50 ST 47 BA01				 Foto vorhanden Polster-Stuhl mit Holzfuß Lack weiß, Stoff Ontario Umbra-Grau ST02			
 Foto vorhanden Polster-Armlehnstuhl mit Keder dark grey & Holzfuß Lack weiß, Stoff light grey B 60 H 90.5 T 58.5 SH 50 ST 47 ST01				 Foto vorhanden Polster-Armlehnbank mit Keder dark grey & Holzfuß Lack weiß, Stoff light grey B 158 H 90.5 T 58.5 SH 50 ST 47 BA01				 Foto vorhanden Polster-Bank mit Holzfuß Lack weiß, Stoff Ontario Umbra-Grau BA02			
	PG 1	PG 2	PG 3 Farbmix		PG 1	PG 2	PG 3 Farbmix		PG 1	PG 2	PG 3 Farbmix
SESSEL Foto vorhanden B 70 H 86 T 80 SH 50 ST 56 SE01				SOFA 2-SITZER Foto vorhanden B 127 H 86 T 80 SH 50 ST 56 SE02				SOFA 3-SITZER Foto vorhanden B 180 H 86 T 80 SH 50 ST 56 SE03			
Sessel mit Steppung und Keder, Stoff laut Stoffmusterbuch: -Bluvel 22 -Bluvel 77 -Bluvel 14 -Bluvel 28 -Bluvel 78 -Bluvel 18 -Bluvel 40 -Bluvel 85 -Bluvel 19 -Bluvel 38 -Bluvel 74 -Bluvel 48 -Bluvel 06 -Bluvel 91 -Bluvel 86 -Bluvel 52 -Bluvel 89 -Bluvel 59 -Bluvel 03 -Bluvel 68 -Bluvel 10 -Bluvel 75 -Bluvel 13				Sofa mit Steppung und Keder, Stoff laut Stoffmusterbuch: -Bluvel 22 -Bluvel 77 -Bluvel 14 -Bluvel 28 -Bluvel 78 -Bluvel 18 -Bluvel 40 -Bluvel 85 -Bluvel 19 -Bluvel 38 -Bluvel 74 -Bluvel 48 -Bluvel 06 -Bluvel 91 -Bluvel 86 -Bluvel 52 -Bluvel 89 -Bluvel 59 -Bluvel 03 -Bluvel 68 -Bluvel 10 -Bluvel 75 -Bluvel 13				Sofa mit Steppung und Keder, Stoff laut Stoffmusterbuch: -Bluvel 22 -Bluvel 77 -Bluvel 14 -Bluvel 28 -Bluvel 78 -Bluvel 18 -Bluvel 40 -Bluvel 85 -Bluvel 19 -Bluvel 38 -Bluvel 74 -Bluvel 48 -Bluvel 06 -Bluvel 91 -Bluvel 86 -Bluvel 52 -Bluvel 89 -Bluvel 59 -Bluvel 03 -Bluvel 68 -Bluvel 10 -Bluvel 75 -Bluvel 13			








ZUBEHÖR

ALLE PREISE IN IDENT-PUNKTEN

	PG 1	PG 2	PG 3 Farbmix		PG 1	PG 2	PG 3 Farbmix		PG 1	PG 2	PG 3 Farbmix
EINBAUSTECKDOSE				FUSSTRITTSCHALTER				INFRAROT-WEITERLEITUNG			
 Einbausteckdose inkl. 5m Kabel, für Abdeckplatten oder hinter Klappen mit Schreibfachausstattung 9101				 Wird bei Bestellung von Holzbodenbeleuchtung, Glaskantenbeleuchtung & LED Spots automatisch mitgeliefert FUNKFERNBEDIENUNG				 Für die Weiterleitung von IR Signalen für HIFI-Geräte hinter geschlossenen Fronten. 9186			
USB EINBAU-STECKDOSE				 Funkfernbedienung mit Dimmfunktion als Ersatz für den Fußtrittschalter 9185				INDUKTIVE EINBAU-LADESTATION			
 2-fach USB Steckdose inkl. Trafo, für Abdeckplatten oder hinter Klappen mit Schreibfachausstattung 9100				 zusätzlicher Controller zur Steuerung weiterer (getrennt) stehender Möbel mit Beleuchtung 9184				verdeckt eingelassen in die Abdeckplatte. Zum unsichtbaren Aufladen mit Qi-Standard. Inkl. 1.5 m Anschlussleitung mit USB Stecker Typ A. Inkl. Netzteil und Eurostecker. Betriebsspannung 5-12 Volt DC. Reichweite max. 4 mm. 9189			
	PG 1	PG 2	PG 3 Farbmix		PG 1	PG 2	PG 3 Farbmix		PG 1	PG 2	PG 3 Farbmix
ABLAGE-MULDE				VOLLAUSZUG FÜR SCHUBKÄSTEN				KABELDURCHLASS			
 In Abdeckplatten können beflockte (schwarz) Ablageflächen eingelassen werden. 9151 rund Ø 14 cm H 0,6 cm Position: Abstand Vorderkante 10 cm Abstand rechte Kante 10 cm				 pro Schubkasten 9191				 Innenmaß 19.7 x 3.4 cm 9103			
 9152 eckig B 10 cm H 0,6 cm T 20 cm Position: Abstand Vorderkante 12,5 cm Abstand linke Kante 12,5 cm				 Schrankbreite 68 cm 9402 Schrankbreite 91 cm 9404 Schrankbreite 111 cm 9407				 Ø 6 cm 9104			
 9153 eckig B 20 cm H 0,6 cm T 30 cm Position: Abstand Vorderkante 7,5 cm Abstand linke Kante 7,5 cm											
	PG 1	PG 2	PG 3 Farbmix		PG 1	PG 2	PG 3 Farbmix		PG 1	PG 2	PG 3 Farbmix
FLECHTKORB FÜR COUCHTISCH				FLECHTKÖRBE FÜR NISCHENFÄCHER				FLECHTKÖRBE FÜR NISCHENFÄCHER			
 B 48 H 13 T 48 cm 9644				 B 40 H 25 T 32 cm für Tiefe 40 cm 9640				 B 40 H 25 T 22 cm für Tiefe 30 cm 9642			
				 B 31 H 25 T 32 cm für Tiefe 40 cm 9641				 B 31 H 25 T 22 cm für Tiefe 30 cm 9643			


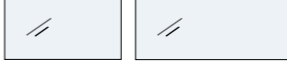



BELEUCHTUNG

ALLE PREISE IN IDENT-PUNKTEN

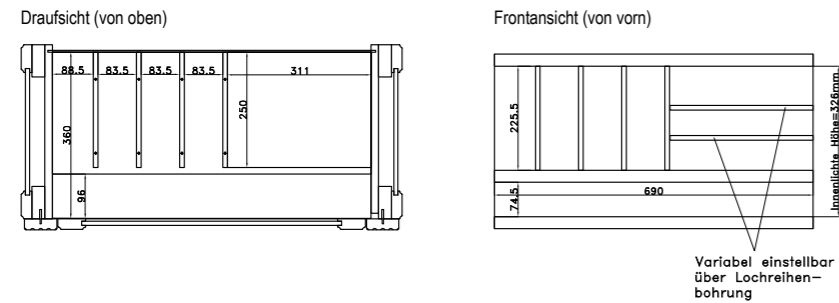
		IDENT			IDENT											
HOLZBODEN-BELEUCHTUNG LED Für Buffet 1004 und Vitrine 1006  Dieser Artikel beinhaltet die eingelassene Stromschiene und den erforderlichen Trafo. Energieverbrauch 2,2 kWh / 1000 h		LED SPOT  An einen Trafo können bis zu 6 Spots angeschlossen werden. Bitte bestellen Sie die gewünschte Anzahl von Spots pro kompletter Schrankkombination. Bei Einzelmöbeln pro Schrank. Energieverbrauch 2,2 kWh / 1000 h Ø 5,6 cm			MINI-SPOT  Energieverbrauch 1,5 W / 100 lm/W Größe: 3,2 cm; Ø 1,6cm 1 Spot inkl. eingelassener Stromschiene und dem erforderlichen Trafo 9363 1 Spot Wenn bereits Stromschiene wegen einer weiteren Beleuchtung vorhanden ist 9364			BELEUCHTUNG SCHREIBFACH / BARFACH Indirekte Holzbodenbeleuchtung eingelassen, für Fachbreiten 69 und 92 cm,  L610 mm 9372 PILASTERLEUCHE  Aufbauleuchte mit Schirm 9365 ca. in 9R Höhe			FÜR BREITE 68 bzw. 70 cm		FÜR BREITE 91 bzw. 93 cm		FÜR BREITE 113 bzw. 119 cm	
GLASKANTEN-BELEUCHTUNG LED  Dieser Artikel beinhaltet die eingelassene Stromschiene und den erforderlichen Trafo pro Regalelement. Die Anzahl der Glaskantenbeleuchtungen bitte pro Regalelement bestellen. Energieverbrauch 3,3 kWh / 1000 h								FÜR BREITE 68 bzw. 70 cm		FÜR BREITE 91 bzw. 93 cm		FÜR BREITE 113 bzw. 119 cm				
HOLZBODEN-BELEUCHTUNG LED  Dieser Artikel beinhaltet die eingelassene Stromschiene und den erforderlichen Trafo pro Regalelement. Die Anzahl der Holzbodenbeleuchtungen bitte pro Regalelement bestellen. Energieverbrauch 2,2 kWh / 1000 h								FÜR BREITE 68 bzw. 70 cm		FÜR BREITE 91 bzw. 93 cm		FÜR BREITE 113 bzw. 119 cm				
Anzahl der beleuchteten Böden																
Bestell-Nr.																
IDENT																

ZUBEHÖR

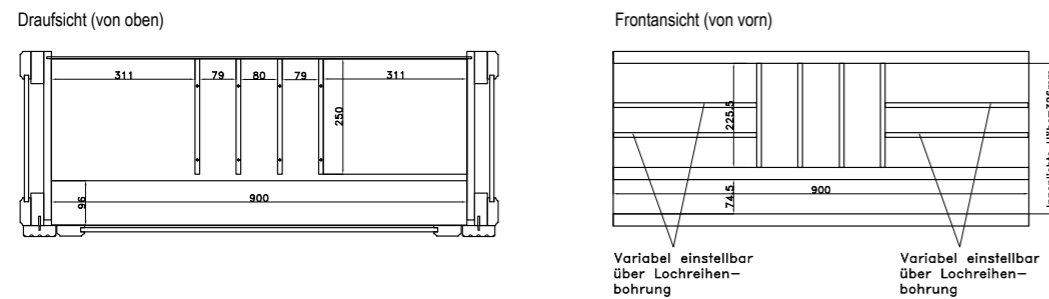
ALLE PREISE IN IDENT-PUNKTEN

für TIEFE 40 cm		IDENT		für TIEFE 30 cm		IDENT							
GLAS EINLEGEBODEN (zusätzlich)  Klarglasboden in 8 mm Stärke für 68/70 cm breite Elemente 9070 für 91/93 cm breite Elemente 9071 für 113/119 cm breite Elemente 9074				GLAS EINLEGEBODEN (zusätzlich)  Klarglasboden in 8 mm Stärke für 68/70 cm breite Elemente 9072 für 91/93 cm breite Elemente 9073 für 113/119 cm breite Elemente 9075						Bodenbohrungen: Alle Korpusse werden standardmäßig mit Gruppenbohrungen (3 Löcher pro Boden) geliefert. Auf Wunsch können Reihenlochbohrungen oder Positionsbohrungen (1 Loch) gegen Aufpreis geliefert werden. Mehrpreis für Reihenlochbohrung oder Positionsbohrungen pro Korpus 6 IDENT			
für TIEFE 40 cm		IDENT		für TIEFE 30 cm		IDENT						IDENT	
HOLZ EINLEGEBODEN (zusätzlich)  Lackierter Boden in 26 mm Stärke für 68/70 cm breite Elemente 3602 für 91/93 cm breite Elemente 3603 für 113/119 cm breite Elemente 3604				HOLZ EINLEGEBODEN (zusätzlich)  Lackierter Boden in 26 mm Stärke für 68/70 cm breite Elemente 2602 für 91/93 cm breite Elemente 2603 für 113/119 cm breite Elemente 2604						HOLZ EINLEGEBODEN (zusätzlich) für Kleiderschränke  Stärke 18 mm furniert (hinter Fronten) Korpusbreite 51,2 cm 4602 Korpusbreite 95,2 cm 4604			
für TIEFE 40 cm		IDENT		für TIEFE 30 cm		IDENT						IDENT	
SONDERANFERTIGUNGEN Grundsätzlich können alle Korpusse höhen-, breiten und tiefengekürzt werden, ausgenommen sind Korpusse mit Schubkastenkombinationen. Weitere Sonderanfertigungen gerne auf Anfrage. HÖHENKÜRZUNG pro Korpus BREITENKÜRZUNG pro Korpus TIEFENKÜRZUNG pro Korpus Sonderfarbkombinationen aus den angebotenen Farben Lack weiss, Lack stone, Asteiche und Cognac antik <u>pro Kommission.</u>													
Anzahl der beleuchteten Böden													
Bestell-Nr.													
IDENT													

Schreibfachausstattung (lichte Innenbreite 690 mm)

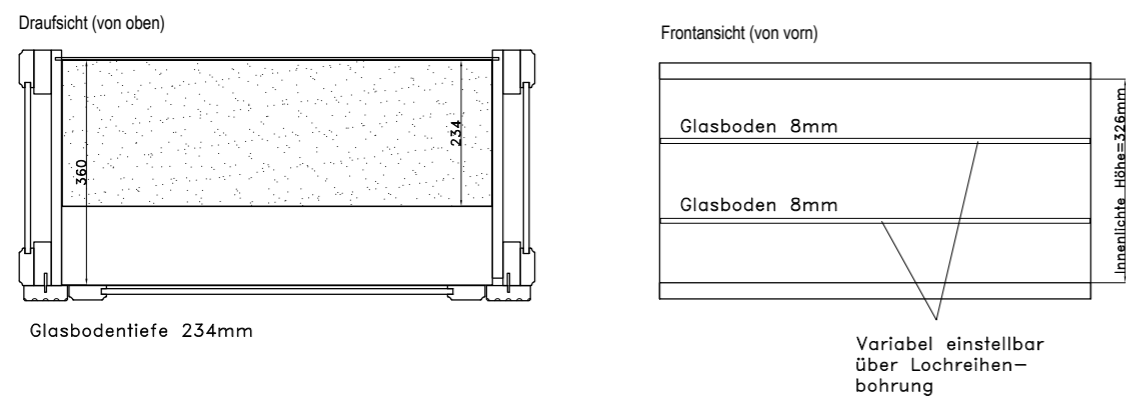


Schreibfachausstattung (lichte Innenbreite 900 mm)

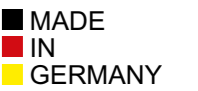
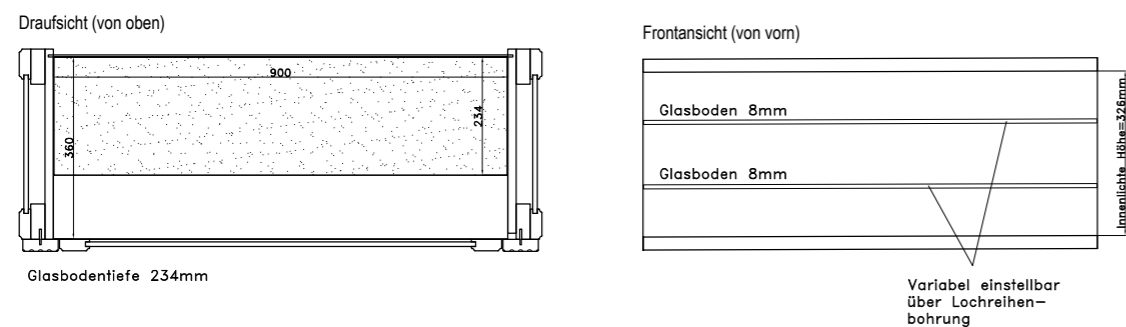


Achtung: Die Barfachausstattung ist nur in der Korpus-tiefe 40 cm einsetzbar!

Barfachausstattung (lichte Innenbreite 690 mm)



Barfachausstattung (lichte Innenbreite 900 mm)



TECHNISCHE DATEN
MAISONETTE

Lack:	Die Umwelt soll erhalten bleiben und vor noch größerem Schaden bewahrt werden. Wir verwenden Wasserlacke anstelle der sonst üblichen organischen Lösungsmittel. Der Umwelt zuliebe! Fronten, Blenden, Abschlusseiten, Platten und Sockel sowie Einlegeböden sind lackiert.
Furnier:	Furniere gehören zu dem Wertvollsten, was man aus Holz herstellen kann. Der natürliche Wuchs der Jahresringe, die Maserung und die Farbe machen jedes Furnier zum wertvollen Unikat. Fronten, Blenden, Abschlusseiten, Platten und Sockel sowie Einlegeböden sind furniert.
Abschluss- bzw. Außenseiten:	Mit Profilierung in Frontoptik
Vitrinen:	Türen in Klarglas mit Facettschliff. Bei mehrfarbiger Bestellung erhalten Sie die Rückwand in der ausgewählten Akzentfarbe. Bürstendichtung.
Spiegel:	Alle Vitrinen können auf Wunsch mit einem Spiegel ausgestattet werden.
Türen:	Türbänder in Ganzmetallausführung Nickel matt veredelt und mit Dämpfung.
Schubkästen:	Sind mit kugelgelagerten Unterflurauszügen (max. 15 kg/Kasten) mit Selbsteinzug und Dämpfung ausgestattet, zusätzlich bieten wir Ihnen passende Einlagen aus Filz an.
Filzeinlagen für Schubkästen:	Schwarze Filzmatten als Einlage für Schubkästen, verschiedene Größen erhältlich.
Holz-Einlegeböden:	Lackiert oder furniert, bei der Farbe Cognac antik furniert und gebeizt.
Glas-Einlegeböden:	Klarglas, max. Belastung: 10 kg
Beleuchtung:	Leuchtmittel LED, zur Wahl stehen Glasbodenbeleuchtung oder Holzbodenbeleuchtung sowie Einbau-LED Strahler. Alle Vitrinen können mit einer speziell entwickelten Glasboden bzw. Holzbodenbeleuchtung inkl. Stromschienenführung ausgestattet werden. Mit Hilfe der Stromschiene, die in die Korpusseite eingelassen ist, kann der Glas-/Holzboden jederzeit in der Höhe verstellt werden.
Funkfernbedienung:	Kann als Alternative zum standardmäßigen Fußschalter eingesetzt werden.
Tische:	Zum Programm sind passende Couchtische und Esstische erhältlich, zu den Couchtischen bieten wir Ihnen entsprechende Flechtkörbe an.
Flechtkörbe:	Vollweide lackiert mit Stoff-Inlay, 2 Griffmulden pro Korb. Für offene Regalfächer oder Couchtische.
Barfach- und Schreibfach-Ausstattung Weinglashalter Flechtkorb Funkfernbedienung	
Montagegrad:	Teilmontiert! Das bedeutet, die Korpusse sind montiert und mit Fronten versehen. An die einzelnen Korpusse müssen jedoch noch Außenseiten, Sockel, Lisenen und ggf. Abdeckplatten montiert werden. Sofern es sich um Zusammenstellungen wie Wohnwände bzw. Bücherwände oder auch Side- & Highboards handelt, müssen auch die einzelnen Korpusse verbunden werden.

WEHRSDORFER
... und Wohnen wird schöner

Wehrsdorfer Werkstätten
Möbel & Innenausbau GmbH & Co. KG
Dresdener Str. 43
02689 Sohland
www.wehrsdorfer.de
TEL 03 59 36 - 380 0